

# HET WELZIJS RITUEEL

Welzijn is een zoektocht. Het is een concept dat continu in beweging is. Gedurende de laatste 120 jaar hebben wij de contouren getekend voor het landschap van luchtzuivering en geurbeleving. De Lampe Berger werd 120 jaar geleden geboren en heeft nog steeds dezelfde functies als waar apothekersassistent Maurice Berger hem voor ontworpen heeft. Dankzij de exclusieve gepatenteerde brander zuivert en parfumeert de Lampe Berger de binnenlucht als geen ander systeem. De diffusie met katalyse elimineert immers daadwerkelijk de moleculen die verantwoordelijk zijn voor ongewenste geuren.

Geïnspireerd op de natuur, zoete herinneringen, verre reizen of enkel om de lucht van uw interieur te zuiveren, bieden wij een uitgebreide collectie huisparfums door meester-parfumeurs gecreëerd in Grasse aan.

## HET GEBRUIK VAN DE LAMPE BERGER IN STAPPEN OMSCHREVEN ...

### Stap 1: Het gebruiksklaar maken van de Lampe Berger

De eerste stap van dit bijzondere ritueel is het vullen van de Lampe Berger met het huisparfum van uw keuze. U vult de Lampe Berger via de meegeleverde trechter tot ongeveer 1/3 met het huisparfum en plaatst vervolgens de brander in de Lampe Berger.

### Stap 2: Even geduld...

Druk de brander zacht aan via de metalen kraag (gelieve niet aan de steen), plaats de afsluitdop op de Lampe Berger en wacht minimaal 30 minuten. Dit zorgt ervoor dat de brander het huisparfum goed opneemt, zodat de Lampe Berger optimaal zijn werk kan gaan doen.

### Stap 3: Klaar voor gebruik

De Lampe Berger is klaar voor gebruik en u bent klaar voor uw eerste ervaring met Lampe Berger. U mag de afsluitdop van de Lampe Berger halen en de brander aansteken. Er verschijnt een wat hogere vlam die naarmate de twee minuten verstrijken rustiger en kleiner wordt.

### Stap 4: Het welzijnsritueel begint

Is de brander na twee tot maximaal drie minuten lichtgrijs gekleurd? Dan mag u de vlam uitblazen en de sierdop over de brander plaatsen. Het welzijnsritueel begint ....

### Stap 5: Zuiveren, reinigen en parfumeren

De brander bereikt een temperatuur van 500 graden en zuigt, zoals een warmtebron dat doet, de lucht naar zich toe. De diffusie met katalyse vernietigt vervolgens de moleculen die verantwoordelijk zijn voor ongewenste rook-, kook- en dierenluchtjes.

De Lampe Berger heeft +/- 30 minuten nodig om een gemiddelde woonkamer te zuiveren en deze van een aangenaam parfum te voorzien. De kern van de brander bereikt slechts een temperatuur tussen de 180 en 200 graden, waardoor de kwaliteit van het huisparfum bij verspreiding behouden blijft.

### Stap 6: Een zuivere lucht in huis

Nadat de 30 minuten verstreken zijn, haalt u de sierdop van de Lampe Berger en plaatst u de afsluitdop over de brander. We adviseren de sierdop aan de onderrand op te pakken, want daar is de dop het minst warm!


Het proces van zuiveren, reinigen en parfumeren stopt en met het plaatsen van de sierdop over de afsluitdop bent u klaar voor een volgende ervaring met Lampe Berger!

### Belangrijk!

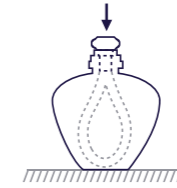
- 1 Alleen bij gebruik van een Lampe Berger, de brander en originele huisparfums garandeert 100% werking, kwaliteit en veiligheid.
- 2 Maison Berger Paris raadt u aan om de brander van de Lampe Berger na 200 keer gebruik of ieder jaar te vervangen.



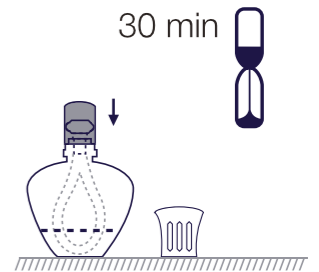
Wanneer uw Lampe Berger leeg is, vult u hem op het aanrecht tot 1/3 met het huisparfum via de trechter



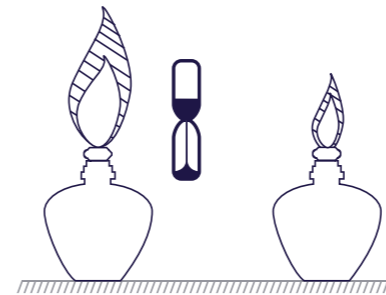
Plaats de brander in de Lampe Berger en druk deze zacht aan



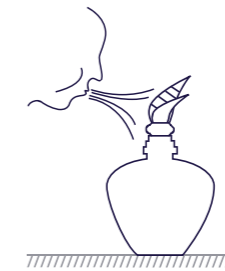
Plaats de afsluitdop en wacht 30 minuten voor gebruik



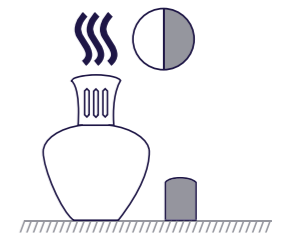
Verwijder de afsluitdop en steek de brander aan. Wacht 2 tot 3 minuten tot de vlam kleiner wordt en de steen lichtgrijs is gekleurd



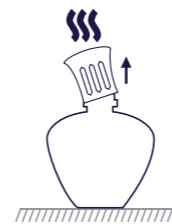
Blaas de brander uit waarna hij zijn werking gaat doen



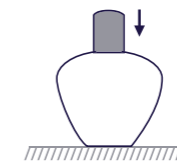
Plaats de sierdop en laat de Lampe Berger 30 minuten zijn werk doen



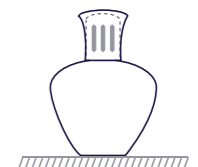
Verwijder na 30 minuten de sierdop



Plaats de afsluitdop op de Lampe Berger en het ritueel is ten einde



Plaats de sierdop en de Lampe Berger staat klaar voor een volgend gebruik



### VAKANTIE

Gaat u met vakantie en gebruikt u de Lampe Berger een tijd niet? Haal dan het huisparfum uit de Lampe Berger om verstopping in de brander te voorkomen!

